

ELITE™

DETAILER

Elite Detailer – Zestaw do czyszczenia i konserwacji powierzchni skórzanych

Kompleksowy zestaw Elite Detailer przeznaczony do pielęgnacji tapicerki skórzanej w samochodzie. Skutecznie usuwa zabrudzenia, odświeża powierzchnię skóry oraz zapewnia jej odpowiednie nawilżenie i ochronę przed wysychaniem.

Idealny do regularnej pielęgnacji foteli, boczaków drzwi oraz innych elementów wykonanych ze skóry naturalnej lub ekologicznej.

W skład zestawu wchodzi:

- ✓ Leather Cleaner – preparat do czyszczenia skóry
- ✓ Leather Creme – krem do pielęgnacji i konserwacji skóry
- ✓ Szczoteczka do czyszczenia skóry
- ✓ Aplikator/gąbka do nakładania preparatu

Najważniejsze zalety:

- ✓ skutecznie usuwa zabrudzenia i osady,
- ✓ odżywia oraz zabezpiecza powierzchnie skórzane,
- ✓ pomaga zachować elastyczność skóry,
- ✓ chroni przed pękaniem i wysychaniem,
- ✓ przywraca estetyczny wygląd tapicerki,
- ✓ bezpieczny dla skóry naturalnej i ekologicznej.

Zastosowanie:

Zestaw sprawdzi się do pielęgnacji:

- foteli skórzanych,
- kierownic,
- boczaków drzwi,

- podłokietników,
- elementów wykończenia wnętrza ze skóry.

Dlaczego warto wybrać Elite Detailer?

Produkty Elite Detailer zostały stworzone z myślą o skutecznej i bezpiecznej pielęgnacji wnętrza samochodu. Regularne stosowanie pozwala utrzymać tapicerkę skózaną w doskonałej kondycji przez długi czas.

Elite Detailer – głębokie czyszczenie i trwała ochrona skóry.

Leather Cleaner

Poznaj innowacyjny, środek czyszczący na bazie wody, stworzony specjalnie do pielęgnacji skórzanej tapicerki samochodowej. Dzięki swojej zaawansowanej formule skutecznie usuwa plamy, zabrudzenia i nieprzyjemne zapachy, a przy tym jest delikatny i całkowicie bezpieczny.

Nie musisz się obawiać o przebarwienia czy uszkodzenia – produkt nie zawiera rozpuszczalników, więc nawet najbardziej wymagające powierzchnie zachowują swój naturalny wygląd. To czystość, świeżość i ochrona, której Twoja skóra naprawdę potrzebuje.

Podczas czyszczenia wnętrza otacza Cię wyjątkowy aromat świeżej, nowej skóry, jakbyś właśnie odebrał samochód prosto z salonu. To zapach elegancji i prestiżu, który nadaje każdej podróży wyjątkowego charakteru. Dzięki niemu wnętrze auta nie tylko lśni czystością, ale i pachnie luksusem.

Kluczowe cechy produktu:

- ✓ Skuteczność czyszczenia
- ✓ Bezpieczeństwo stosowania
- ✓ Neutralizacja zapachów
- ✓ Łatwość aplikacji

Jak stosować **Leather Cleaner?**



Leather Cleaner to preparat na bazie wody stworzony specjalnie do czyszczenia skórzanej tapicerki w autach. Usuwa plamy, zabrudzenia i nieprzyjemne zapachy, nie niszcząc skóry i nie pozostawiając przebarwień.


1. Przygotowanie powierzchni

Zanim zaczniesz czyszczenie skóry, upewnij się, że tapicerka jest sucha i wolna od luźnych zanieczyszczeń. Delikatnie odkurz powierzchnię skórzaną, aby usunąć kurz, brud oraz inne zanieczyszczenia, które mogą zniszczyć powierzchnię skóry podczas czyszczenia.



2. Aplikacja środka

Na czystą, suchą powierzchnię za pomocą atomizera nanieś niewielką ilość Leather Cleaner.




3. Wcieranie i czyszczenie

Za pomocą miękkiej szczoteczki z delikatnym włosiem lub mikrofibry, wetrzyj produkt w skórzaną powierzchnię. Wykonuj delikatne, okrężne ruchy, aby rozprowadzić preparat, a także wnikać w pory skóry i usunąć zabrudzenia.




4. Usuwanie nadmiaru

Po wyczyszczeniu tapicerki, weź czystą, suchą ściereczkę z mikrofibry i delikatnie usuń nadmiar preparatu oraz zanieczyszczenia. Ściereczka pomoże również w równomiernym rozprowadzeniu środka i przywróci skórze naturalny wygląd.



5. Pozostawienie do wyschnięcia

Pozwól, aby skórzana tapicerka wyschła naturalnie, bez użycia sztucznego źródła ciepła. Dzięki temu skóra zachowa swoją elastyczność i nie wyschnie zbyt szybko.



Dlaczego **Leather Cleaner** to produkt, po który się wraca?

- ◆ **Działa skutecznie** – usuwa nawet trudne plamy i zabrudzenia, przywracając świeżość skórze.
- ◆ **Bezpieczny dla każdej skóry** – nie zawiera rozpuszczalników, nie powoduje przebarwień ani wysuszenia.
- ◆ **Neutralizuje zapachy** – nie tylko czyści, ale też odświeża wnętrze auta.
- ◆ **Łatwy w użyciu** – wystarczy kilka prostych kroków, aby skóra znów wyglądała jak nowa.
- ◆ **Zaufany wybór detailerów i kierowców** – osiągnięty rezultat jest dokładnie taki, jakiego się oczekuje.

Leather Cleaner to wybór ludzi, którzy...

- chcą cieszyć się **czystą i świeżą tapicerką** każdego dnia,
- stawiają **na bezpieczne i sprawdzone rozwiązania**,
- dbają o **komfort i estetykę wnętrza** auta,
- wiedzą, że **skóra zasługuje na delikatną, a zarazem skuteczną pielęgnację**,
- wybierają produkty, które **naprawdę działają i dają efekt na lata**.


Efekt przed:

Efekt po:

„Bezpieczne czyszczenie skóry, które zachwyca efektem!”

Leather Cleaner nie tylko czyści, ale i pielęgnuje skórzaną tapicerkę, chroniąc ją przed uszkodzeniami i przywracając jej naturalny blask. Prosty w użyciu, a efekty widoczne od razu!

Leather Cleaner – najczęściej zadawane pytania?



1. Jak często można stosować Leather Cleaner?

Leather Cleaner możesz używać regularnie – nawet co tydzień – w zależności od intensywności użytkowania auta. Preparat jest łagodny, więc nie osłabia struktury skóry przy częstszym czyszczeniu.

2. Czy Leather Cleaner poradzi sobie z trudnymi plamami, np. po kawie?

Tak, formuła preparatu została opracowana tak, aby skutecznie usuwać nawet uporczywe zabrudzenia. W przypadku trudniejszych plam najlepiej nanieść środek punktowo i delikatnie wmasować szczoteczką z miękkim włosiem, powtarzając proces w razie potrzeby.

3. Czy po użyciu Leather Cleaner trzeba dodatkowo zabezpieczyć skórę?

Tak, po dokładnym oczyszczeniu warto zastosować dedykowany preparat ochronny lub odżywczy do skóry, np. Leather Cleaner. Dzięki temu skóra dłużej zachowa elastyczność i odporność na codzienne zabrudzenia.

Porada eksperta:

„Nie spiesz się – pozwól skórze wyschnąć naturalnie po czyszczeniu, a odwdzięczy się miękkością i trwałością.”

Leather Creme

Leather Creme od Elite Detailer to krem, który łączy pielęgnację i ochronę skórzanych powierzchni. Idealny do świeżych wnętrz jak i do odświeżenia starszych skór.

Kremowa konsystencja łatwo się rozprowadza, głęboko odżywia skórę i przywraca jej miękkość oraz elastyczność. Dodatkowo tworzy niewidoczną barierę ochronną, która chroni przed brudem.

Skóra na długo zachowuje swój luksusowy wygląd i naturalny charakter.

Leather Creme zachwyca świeżym, eleganckim aromatem skóry, sprawiając, że wnętrza auta znów pachnie jak nowe.

Co wyróżnia **Leather Creme**?

- ✓ Neutralne pH
- ✓ Filtry UV
- ✓ Długotrwały efekt
- ✓ Antystatyczna warstwa ochronna
- ✓ Luksusowy zapach
- ✓ Bez smug i śladów


Jak stosować **Leather Creme**?

Leather Creme to produkt pielęgnacyjny do skóry o neutralnym, bezpiecznym pH, z filtrem UV. Świetnie zmiękcza, odżywia i chroni elementy skórzane oraz ich szwy.



1. Przygotowanie materiału

Upewnij się, że powierzchnia skóry jest czysta i sucha — usuń kurz i zabrudzenia przed aplikacją. W razie potrzeby użyj odpowiedniego środka czyszczącego do skóry.




2. Aplikacja kremu

Nanieś niewielką ilość Leather Creme na aplikator lub ściereczkę z mikrofibry. Rozprowadź krem równomiernie po powierzchni skóry, zwracając uwagę na wszelkie szwy i zagięcia, gdzie krem może się dostać trudniej.




3. Czas działania

Po rozprowadzeniu pozostaw krem na powierzchni przez kilka minut, aby składniki mogły dobrze wniknąć i zadziałać.



4. Polerowanie

Po upływie tego czasu wypoleruj powierzchnię suchą, miękką mikrofibrą, aby uzyskać gładkie wykończenie i lekki połysk.



Zastosowanie **Leather Creme**:

- Fotele i kanapy skórzane
- Elementy tapicerki i deski rozdzielczej
- Wnętrza samochodów luksusowych i klasycznych
- Skórzane dodatki, podłokietniki, boczki drzwi

Dlaczego **Leather Creme** to produkt, po który się wraca?

- ◆ **Widoczny efekt od pierwszego użycia** – skóra staje się miękka, elastyczna i przyjemna w dotyku.
- ◆ **Ochrona na lata** – filtr UV i bariera ochronna zapobiegają blaknięciu, pękaniu i osadzaniu się brudu.
- ◆ **Łatwość stosowania** – kremowa konsystencja szybko się wchłania i nie pozostawia tłustych śladów.
- ◆ **Uniwersalność** – sprawdza się zarówno w nowych, jak i starszych skórkach – od samochodowych wnętrz po meble i dodatki.
- ◆ **Poczucie luksusu** – regularne używanie sprawia, że skóra wygląda jak nowa i na długo zachowuje swój elegancki charakter.

Leather Creme to wybór ludzi, którzy...

- kochają naturalne piękno skóry,
- cenią jakość,
- nie akceptują kompromisów w pielęgnacji,
- dbają o funkcjonalność i estetykę,
- traktują swoje auto czy wnętrze jak wizytówkę.


Efekt przed:

Efekt po:

„Leather Creme – Pielęgnacja skóry bez kompromisów.”

Ochrona, regeneracja i luksusowy efekt w jednym ruchu.

Leather Creme – najczęściej zadawane pytania?



1. Czy Leather Creme można stosować przy wszystkich kolorach skóry?

Tak, krem ma neutralne pH i nie zmienia barwy skóry, dlatego jest bezpieczny zarówno dla jasnych, jak i ciemnych tapicerek.

2. Jak często stosować Leather Creme?

Częstotliwość aplikacji Leather Creme najlepiej dostosować do intensywności użytkowania auta oraz warunków, w jakich się znajduje.

3. Czy Leather Creme nadaje się tylko do wnętrza samochodowych?

Nie, produkt sprawdzi się również w domu — na meblach, kanapach, fotelach czy skórzanych dodatkach, zapewniając im odżywienie i ochronę.

Porada eksperta:

„Zawsze wykonaj próbę na mało widocznym fragmencie skóry, zanim pokryjesz cały element. Dlaczego? Każda skóra może inaczej reagować w zależności od wieku, barwienia czy wcześniejszej pielęgnacji. Taki test da Ci pewność, że produkt idealnie się wchłonie, nie pozostawi śladów i efekt końcowy będzie równy na całej powierzchni.”

ProElite[®]
The Chemical Company

WŁAŚCICIEL MARKI



ELiTE[™]
DETAILER

PROFESJONALNA CHEMIA SAMOCHODOWA I DETAILINGOWA